



**LA ESQUINA DEL  
control**

Casa Central: Sarmiento esq. 27 de Febrero  
(0341) 481-8016 // 482-2396  
Sucursal Centro: Santa Fe 1321  
(0341) 424-5113

ventas@laesquinadelcontrol.com.ar

**IMPORTADORES  
DIRECTOS**

**NAKAN**<sup>®</sup>  
S O P O R T E S



### Modelo SPL-360

Soporte para tv, lcd, led, 3d, giratorio y con inclinación.



Kit de Fijación



Distancia a la Pared 6 cm



Universal y VESA 75x75 a 200x200



Inclinación 15°



Resiste 15 kg



### Modelo SPL-361e

Soporte para tv, lcd, led, 3d, curvo extensible giratorio y con inclinación, de 37" a 70"



Nivel burbuja



Inclinación 16°



Kit de Fijación



Universal y VESA 50x50 a 400x400



Extensible 9 a 45cm



Sugerido de 37" a 70"



Resiste 40kg



### Modelo SPL 378

Soporte extensible giratorio y con inclinación, de 26" a 65"



Traba de Seguridad



Rotación 180°



Nivel burbuja



Universal y VESA 50x50 a 400x400



Sugerido de 26" a 60"



Ajuste de nivelación



Kit de Fijación



Extensión 50 cm



Resiste 30kg



Inclinación -5° +15°



### Modelo SPL-384f

Soporte para tv, lcd, led, 3d fijo de 32" a 55"



Nivel burbuja



Universal y VESA 50x50 a 400x400



Sugerido de 26" a 60"



Resiste 35kg



Kit de Fijación



## Modelo NAK 456



Kit de Fijación



Resiste 30kg



Sugerido de 17" a 37"



Distancia a la pared 3.5 cm.



Universal y VESA 75x75 a 200x200



## Modelo SPL-570e

Soporte para tv, lcd, led, 3d, curvo extensible giratorio y con inclinación, de 10" a 32"



Kit de Fijación



Resiste 20kg



Sugerido de 10" a 32"



Inclinación 25°



Rotación 180°



Universal y VESA 75x75 a 200x200



Extensible de 6 a 17 cm



## Modelo SPL-580e

Soporte para tv, lcd, led, 3d, curvo extensible giratorio y con inclinación, de 13" a 42"



Kit de Fijación



Resiste 20kg



Universal y VESA 75x75 a 200x200



Inclinación -5° +15°



Extensible de 5 a 32cm



Sugerido de 13" a 42"



## Modelo SPL 590

Soporte para tv, lcd, led, 3d extensible giratorio y con inclinación, de 13" a 42"



Resiste 25kg



Distancia a la pared 3 o 5 cm.



Rotación 180°



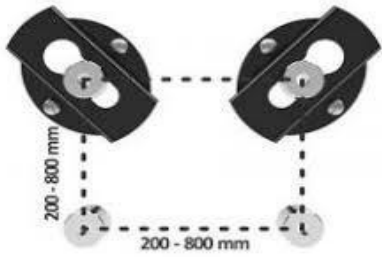
Universal y VESA 75x75 a 200x200










Inclinación +15° -15°



Sugerido de 13" a 42"








### Modelo SPL-680f

-  Traba de Seguridad
-  Kit de Fijación
-  Resiste 50kg
-  Sugerido de 26" a 90"
-  Distancia a la pared 3 o 5 cm.
-  Ajuste de nivelación
-  Universal y VESA 200x200 a 800x800



### Modelo SPL-684f Soporte Fijo DE 26 " A 60 "

-  Nivel burbuja
-  Sugerido de 26" a 60"
-  Kit de Fijación
-  Resiste 50kg
-  Universal y VESA 50x50 a 400x400










### Modelo SPL-695i Soporte para tv, lcd, led, 3d, curvo con inclinación de 26" a 60"

-  Traba de Seguridad
-  Nivel burbuja
-  Sugerido de 26" a 60"
-  Kit de Fijación
-  Resiste 50kg
-  Distancia a la pared 7 cm.
-  Inclinación 16°
-  Universal y VESA 50x50 a 400x400



### Modelo SPL-795t Soporte de techo para tv, lcd, led, 3d, curvo extensible giratorio y con inclinación de 26" a 46"

-  Traba de Seguridad
-  Kit de Fijación
-  Resiste 50kg
-  Sugerido de 26" a 46"
-  Inclinación 16°
-  Rotación 180°
-  Universal y VESA 50x50 a 400x400



### Modelo SPL-970a

Soporte de pared para reproductor de DVD, Blu-Ray y consola de juegos.



Kit de Fijación



Ajuste de nivelación



Resiste 10kg



Ancho regulable 14 a 28cm



### Modelo PMA001

Soporte para proyector con inclinación giratorio 306°



Kit de Fijación



Inclinación 30°



Resiste 10kg



Rotación 360°